



PROYECTO DE INVESTIGACIÓN:

# Los Villancicos

VEIN - TI - CIN - CO DE DI - CIEM - BRE FUN FUN FUN

VEIN - TI - CIN - CO DE DI - CIEM - BRE FUN FUN FUN

GRUPO DE APOYO DE 2º DE EDUCACIÓN PRIMARIA

## ESQUEMA :

### • LOS VILLANCICOS

- ¿QUÉ SON LOS VILLANCICOS?
- ESCRIBIMOS TITULOS DE VILLANCICOS
- ESCRIBIMOS UN VILLANCICO
- INSTRUMENTOS QUE USAMOS EN LOS VILLANCICOS
- SEÑALAMOS LAS PARTES DE UN VILLANCICO
- PERSONAJES DE LOS VILLANCICOS
- ESCRIBIMOS UN VILLANCICO EN INGLÉS Y LO TRADUCIMOS



### • AGUINALDOS

- ¿QUÉ SON LOS AGUINALDOS?
- ¿CUANDO SE PIDEN LOS AGUINALDOS?
- ¿QUÉ COSAS NOS PUEDEN DAR CUANDO PEDIMOS LOS AGUINALDOS?

#### NOTA A LOS PADRES

\* Actualmente vuestros hijos se encuentran en un nivel de escritura que nosotros llamamos silábico-alfabético, es decir escriben más de una letra por cada sílaba (a veces, con ayuda, todas). Para facilitar la comprensión de los textos en algunas ocasiones aparece la transcripción debajo.

¿QUÉ SON  
LOS VILLANCICOS?









ESCRIBIMOS UN VILLANCICO

---



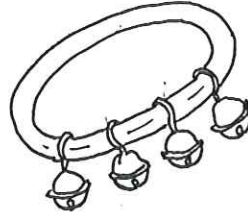
ESCRIBIMOS TITULOS  
DE VILLANCICOS





ESCRIBIMOS TITULOS  
DE VILLANCICOS

INSTRUMENTOS QUE  
USAMOS EN LOS  
VILLANCICOS



---

---

---

---

---

---

---


---

---

---

---

---



SEÑALAMOS LAS PARTES DE UN VILLANCICO

CAMPANA SOBRE CAMPANA

Campana sobre campana.  
Y sobre campana, una;  
Asómate a la ventana.  
Verás al Niño en la cuna.



Belén, campanas de Belén.  
Que los ángeles tocan.  
¿Qué nuevas nos traéis?


Campana sobre campana.  
Y sobre campana, dos;  
Asómate a la ventana.  
Verás al Niño de Dios.

Belén, campanas de Belén.  
Que los ángeles tocan.  
¿Qué nuevas nos traéis?



# PERSONAJES DE LOS VILLANCICOS






ESCRIBIMOS UN VILLANCICO EN INGLÉS

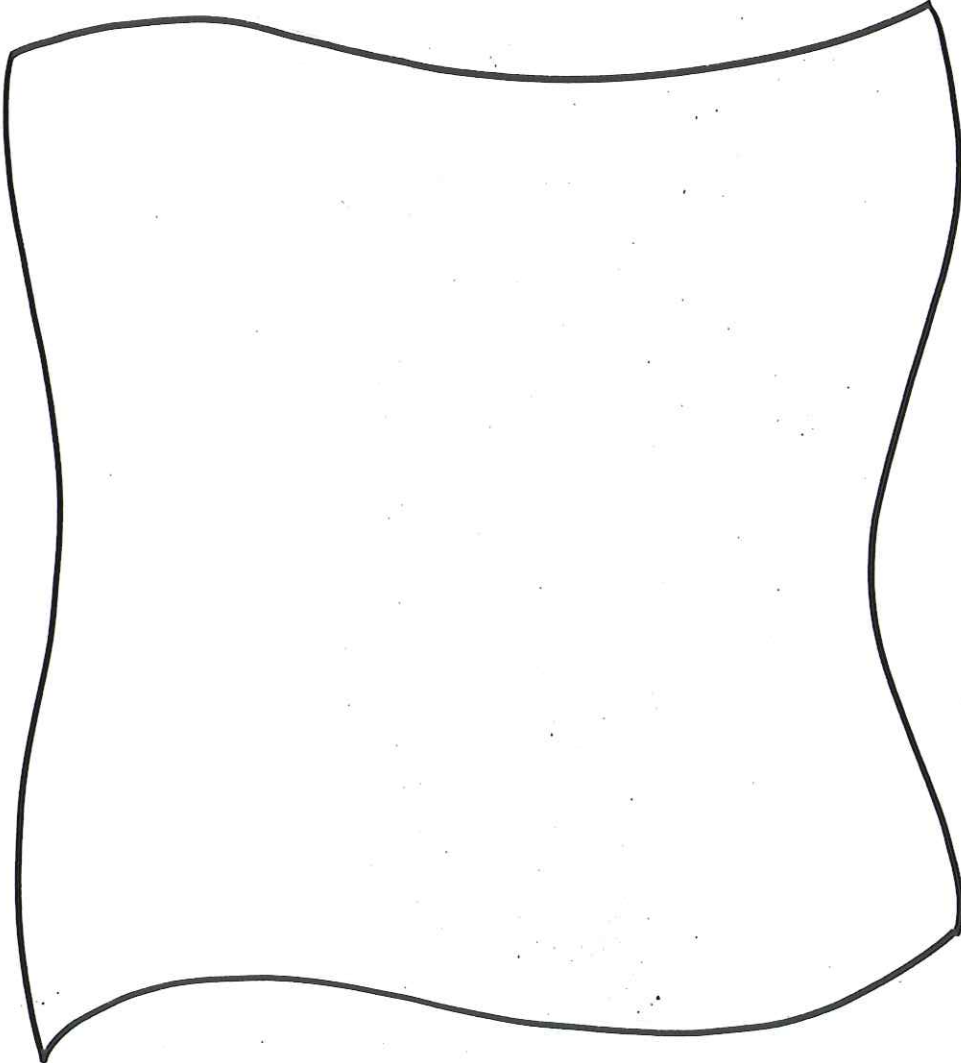
---


TRADUCCION

---



¿QUÉ SON LOS AGUINALDOS ?





¿ CUANDO SE PIDEN  
LOS AGUINALDOS?

LUNES    MARTES    MIERCOLES    JUEVES    VIERNES    SABADO    DOMINGO

LUNES	MARTES	MIERCOLES	JUEVES	VIERNES	SABADO	DOMINGO



¿QUÉ COSAS NOS DAN  
CUANDO PEDIMOS LOS AGUINALDOS?

## ¿CÓMO HEMOS HECHO ESTE PROYECTO?

① ENTRE TODOS HACEMOS UN GUIÓN DONDE SE ANOTA TODO LO QUE QUEREMOS SABER SOBRE LOS VILLANCICOS. SI DESPUÉS SE NOS OCURRE ALGUNA COSA MÁS LA ANOTAMOS EN EL GUIÓN

② BUSCAMOS FUENTES DE INFORMACION

- Los NIÑOS TRAEN VILLANCICOS QUE LES HAN ESCRITO EN CASA.
- BUSCAMOS EN LOS LIBROS DE LA BIBLIOTECA DE CLASE Y DEL COLE.
- PREGUNTAMOS A JORGE, EL MAESTRO DE MÚSICA, NOMBRES DE INSTRUMENTOS MUSICALES QUE SE USAN EN LOS VILLANCICOS, COMO SE TOCAN Y TAMBIÉN LETRAS DE VARIOS VILLANCICOS.
- PEDIMOS A MARIBEL, LA MAESTRA DE INFANTIL, CINTAS DE MÚSICA CON VILLANCICOS. NOS DA TAMBIÉN UNA CINTA CON VILLANCICOS EN INGLÉS Y NOS DICE LO QUE SIGNIFICA UNO DE ELLOS.
- BUSCAMOS INFORMACIÓN EN LA ENCICLOPEDIA DEL ORDENADOR. COMO TIENE SONIDO ESCUCHAMOS VILLANCICOS ANTIGUOS.

③ EMPEZAMOS A ELABORAR ESTE LIBRO DE VILLANCICOS

④ ESCUCHAMOS Y CANTAMOS VILLANCICOS

⑤ TERMINAMOS DE MONTAR ESTE LIBRO

⑥ RECORDAMOS CADA PASO QUE HEMOS SEGUIDO EN EL PROYECTO: EVALUACIÓN

⑦ MOSTRAMOS ESTOS LIBROS EN NUESTRAS CLASES

